CENTRE SOLIDARI
D'ALIMENTS
DE SAGUNT

MEMORIA ANUAL 2019

CENTRE SOLIDARI D´ALIMENTS DE SAGUNT

Sagunto, enero de 2020

INDICE

1.- Mensaje del presidente.

2.- Entidades Beneficiarias.

3.- Voluntariado.

4.- Memoria Económica.

5.- Contratación.

6.- Plan de Mecenazgo.

7.- Campañas.

8.- Compras.

9.- Alimentos FEAD.

10.- Entradas totales de alimentos.

11.- Entregas a beneficiarios.

12.- Auditorias.

13.- Comunicación.

14.- Agradecimientos.

1.-MENSAJE DEL PRESIDENTE

Un año más, terminamos 2019, durante este año hemos seguido creciendo y cumpliendo objetivos, de todos los hechos ocurridos, quiero reseñar los siguientes:

- Seguimos incrementando año a año la cantidad de los alimentos entregados a las familias, mientras que en 2015 entregamos 116 Tn., en 2016 fueron 131 Tn., en 2017 fueron 135 Tn., en 2018 fueron 136 Tn. y en el 2019 han sido 146 Tn. de alimentos entregados.
- El número de familias ha vuelto a incrementarse, ha pasado lo peor en España, pero las crisis, sobre todo en algunos países de Sudamérica están haciendo que muchas familias encuentren en España el refugio que buscan.
- El plan de mecenazgo, grandes empresas colaboran con nosotros con recursos económicos y alimentos, cabe destacar: Ayuntamiento de Sagunto, La Caixa, Saggas, Fertiberia, Arcelor Mittal, AGC , etc.
- Seguimos contando con el apoyo del pueblo, que se manifiesta en la gran cantidad de asociaciones, empresas y particulares que nos confían recursos en dinero o comida para hacerlos llegar a los beneficiarios. Véase las últimas páginas, donde se detallan todas las donaciones del 2019, que representan más de 19.000 Kg.
- En la campaña de navidad de 2019 han colaborado con nosotros por primera vez los supermercados Lidl y Family Cash. Esperamos seguir contando con ellos para las próximas campañas.
- El compromiso de los más de 140 voluntarios, en las campañas, en la clasificación de alimentos, en las oficinas, etc. Sin los cuales este proyecto no podría existir. Gracias.
- Queremos agradecer a las asociaciones que han colaborado estos 7 años entregando los alimentos y atendiendo a las familias, sin ellas no podría funcionar este proyecto. Gracias.

Tenemos aspectos que mejorar para los próximos años y nuevos retos que afrontar, confiamos en seguir siendo útiles a la comunidad.



Juan Carlos Pulleiro

2.- ENTIDADES BENEFICIARIAS / BENEFICIARIOS

A lo largo del año 2019, el número de familias atendidas desde el CSAS ha sido de 368 como media mensual.

En la siguiente tabla aparece la distribución de familias atendidas por las diferentes entidades.

NOMBRE	PERSONA CONTACTO	FAMILIAS	ADULTOS	BEBES
ADRA CAS	LAURA CANO	5	21	0
ADRA PUERTO	LOLI RUBIO	97	350	8
ADRA SAGUNTO	JOAQUIN PABLO	26	76	2
CARITAS BUEN SUCESO	FRANCISCO ROIG	54	157	7
CARITAS CARMEN Y BEGOÑA	BEGOÑA ADAN	14	33	0
CARITAS DESAMPARADOS	MANUEL SANZ	29	102	4
CARITAS NATIVIDAD	FINA DE LA ASUNCION	32	109	5
CARITAS SAN JOSE	JOSE ANTONIO TORRÓ	31	108	1
CASA NUEVA	RICARDO ORÓN	75	75	0
CASA NUEVA PISOS	VICENTE CALABUIG	46	46	0
HOGAR BETESDA	MARILUZ SALINAS	5	6	0
VENTANA 4X14	ALEX SERRANO	11	35	0
TOTAL		425	1.118	27

La cifra total es el promedio anual dados de alta en la base de datos.

Cáritas Jesús Obrero y Cáritas San Pedro, no han cambiado su relación con el CSAS: No reciben alimentos del CSAS, pero participan en las reuniones de seguimiento de la actividad del centro, y tienen a todos sus beneficiarios dados de alta en nuestro sistema informático para poder chequear posibles duplicidades.

Se han realizado reuniones con todas las entidades beneficiarias, en las que se tratan todos los temas relacionados con el día a día del reparto, así como las estrategias a corto y medio plazo. También todo lo relacionado con la preparación de documentación necesaria de todos los beneficiarios que hay que renovar a principio de cada año, para poder seguir siendo beneficiario de alimentos tanto de CSAS, como de FEAD.

La entrada de alimentos de fondos europeos FEAD a través del Banco de Alimentos, hace necesario un gran trabajo administrativo con un enorme

esfuerzo por parte de las entidades y el propio CSAS, para tener con detalle toda la información de las personas beneficiarias, como lo exige Cruz Roja.

Existe un calendario de entrega con todas ellas, con asistencia de voluntarios del propio CSAS para el control de los alimentos entregados y recogida de firmas de los cabezas de familias necesitadas.

Desde el Centro queremos agradecerles el gran trabajo realizado, proporcionando gran cantidad de información y papeles justificativos de las familias atendidas.

La procedencia de las familias atendidas es muy diversa, siendo los ciudadanos españoles y de Mali, más de la mitad de los beneficiarios. El gráfico siguiente informa del origen de todas las familias, atendidas clasificadas por países.

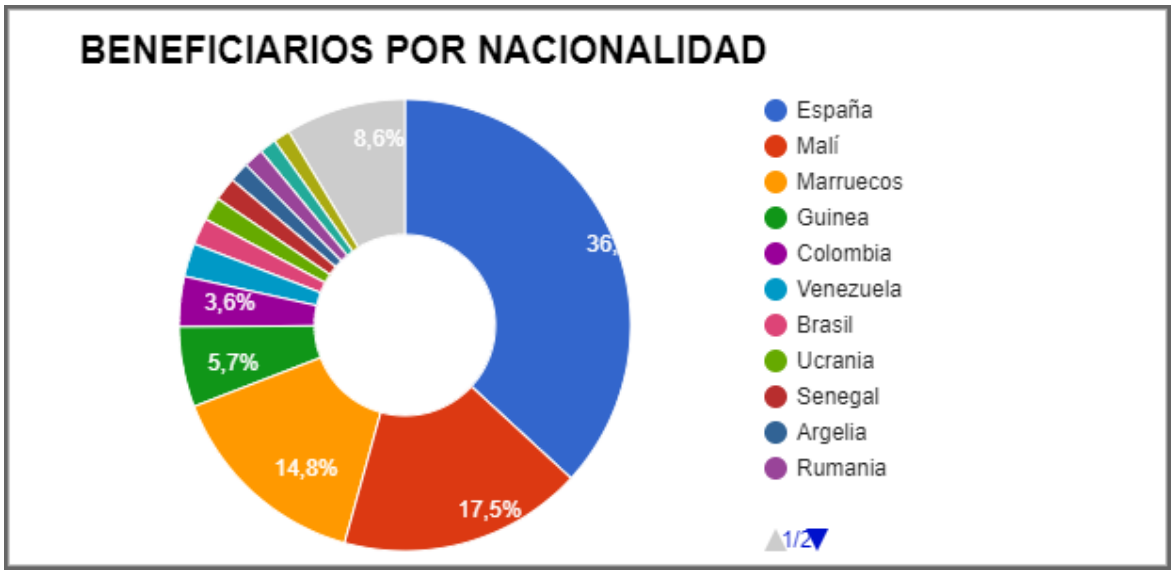

3- VOLUNTARIADO

En la actualidad, el CSAS cuenta con 149 voluntarios que son el alma mater de nuestro Centro, ya que sin su colaboración no sería posible llevar a cabo las tareas que estamos realizando.

La actuación de los voluntarios se divide en tres apartados:

a) **Almacén.** Confección de las cajas de alimentos, para su posterior distribución a los beneficiarios.
b) **Campañas** de recogida de alimentos, en los supermercados de Sagunto y Canet, unos 149 voluntarios colaboran en cada recogida.
c) **Directiva.** Formada por diez voluntarios.

Hay un pequeño porcentaje que colabora en el centro prácticamente a diario, que merecen un especial reconocimiento por su esfuerzo y dedicación desinteresada.

NADAL
Coomprar és pensar en els altres.
VOLUNTARIO
VOLUNTARIO
VOLUNTARIO

VOLUNTARIO
CENTRE SOLIDARI D'ALIMENTS DE SAGUNT

Pago con tarjeta
El Corte Inglés
ACCESIBLES
VOLUNTARIO
VOLUNTARIO
VOLUNTARIO
VOLUNTARIO

4.- MEMORIA ECONOMICA 2019

- PRESUPUESTO APROBADO
- INGRESOS
- GASTOS
- COMENTARIOS

PRESUPUESTO. -

Se refleja la parte dineraria y todos los alimentos que se obtienen de FEAD, de las campañas y de las donaciones particulares, en total 124.000 kg. de alimentos. Si sumamos aportes dinerarios y los alimentos se obtiene un total de 214.000 euros/kilos.

Ver cuadro página siguiente.

INGRESOS. -

La principal contribución es 60.000 € por la subvención nominativa del Excmo. Ayto. de Sagunto.

Por las gestiones de la Junta de gobierno del Centre, se han recaudado, además:

- 6.000 Saggas
- 7.000 La Caixa
- 3.000 de Fertiberia
- 7.697 de socios y simpatizantes

GASTOS REALES. -

Ver cuadro página 11.

PRESUPUESTO APROBADO 2019

PARTIDAS	COMPOSICION PARTIDAS	PRESUPUESTO
INGRESOS		
PREVISION ENTRADA ALIMENTOS	ENTRADA ALIMENTOS FEGA (1Kg.=1€) CAMPAÑAS RECOGIDA (1 Kg = 1€) DONACIONES PARTICULARES	75.000 30.000 19.000
	TOTAL KILOS	**124.000**
PREVISION ENTRADA DINERO	AYTO. DE SAGUNTO MECENAZGO EMPRESAS DONACIONES PARTICULARES Y EVENTOS	60.000 22.000 8.000
	TOTAL EUROS	**90.000**
	TOTAL INGRESOS (EUROS Y KILOS)	**214.000**
GASTOS		
partida nº 1 PERSONAL	3 EMPLEADOS S.SOCIAL E IRPF GASTOS GESTORIA PARA PERSONAL	23.000 9.600 1.100
	TOTAL	**33.700**
partida nº 2 MANTENIMIENTO Y REPOSICION	PEQUEÑAS REPARACIONES DE MANETENIMIENTO. SUTITUCION ELEMENTOS ALUMBRADO Y OTROS ELEMENTOS DE LIMPIEZA y PINTURA REVISIONES E ITV FURGONETA DEPRECIACIÓN EPI DEPRECIACIÓN MAQUINARIA DEPRECIACIÓN ELEM. TRANPORTE	700 300 200 1.000 500 1.000 2.000
	TOTAL	**5.700**
partida nº 3 SEGUROS	SEGURO FURGONETA SEGURO NAVE SEGURO RESPONSABILIDAD CIVIL VALORACIÓN RIESGOS LABORALES	520 500 180 300
	TOTAL	**1.500**
partida nº 4 GASTOS GENERALES	ALQUILER NAVE (incluye IVA) TRANSPORTE ALIMENTOS FEGA Y CAMPAÑAS **IMPUESTO CIRCULACIÓN FURGONETA** ROPA Y GUANTES VOLUNTARIOS AUDITORIA CONTABLE	7.500 1.500 140 100 600
	TOTAL	**9.840**
partida nº 5 ENERGIAS	RECIBOS ENERGIA ELECTRICA RECIBOS SUMINISTRO AGUA GASTOS TELÉFONO Y ADSL COMBUSTIBLES FURGONETA Y VIAJES	900 170 700 600
	TOTAL	**2.370**
partida nº 6 MATERIAL DE OFICINA	FOTOCOPIAS Y ENCUADERANACIONES PAPELERIA Y VARIOS	400 600
	TOTAL	**1.000**
partida nº 7 COMPRAS DE ALIMENTOS	COMPRA DE ALIMENTOS	35.000
	TOTAL GASTOS	89.110

INGRESOS

APORTACIONES ECONOMICAS Y DONACIONES DE TODO TIPO PREVISTAS

Se relacionan en la tabla adjunta todos los ingresos, en metálico y en alimentos (1Kg. =1€) previstos obtener en el ejercicio de 2020

AYTO	MECENAZGO	DONACIONES	CAMPAÑAS	FEAD	TOTAL
60.000	20.000	27.000	30.000	75.000	**212.000**
28 %	10 %	13 %	14 %	35 %	100 %

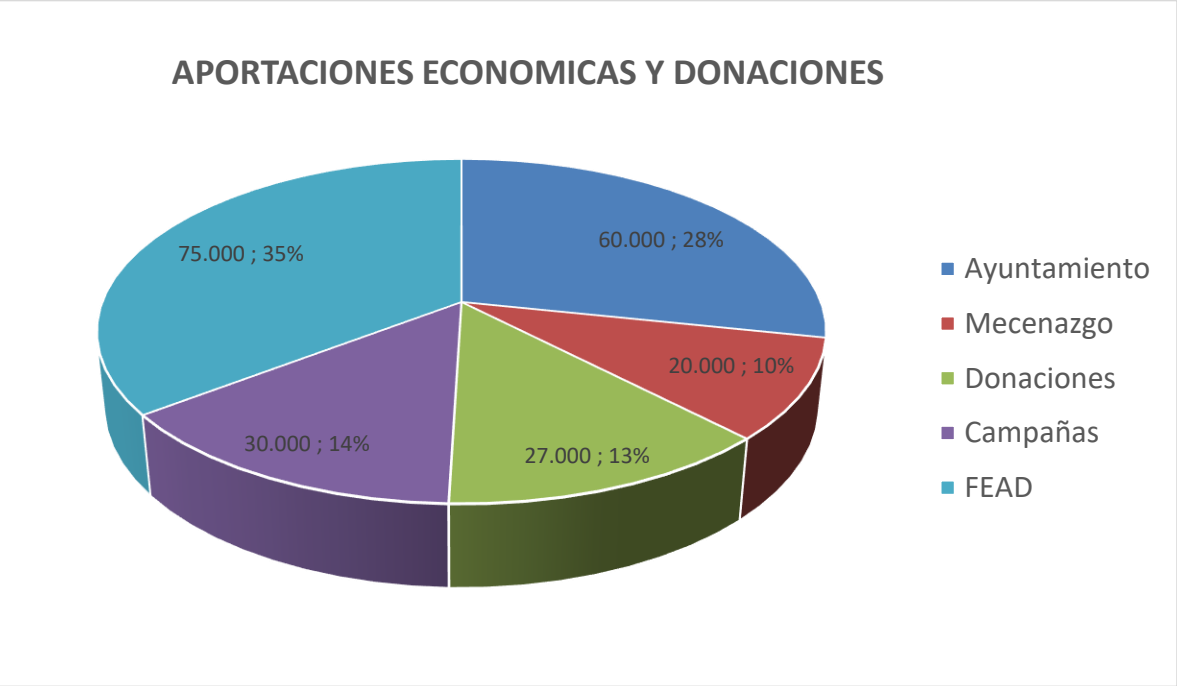

INGRESOS ECONÓMICOS Y DE ALIMENTOS DEL AÑO 2019

PARTIDAS	COMPOSICION PARTIDAS	REALIZADO
ENTRADA ALIMENTOS	ENTRADA ALIMENTOS FEAD (1Kg. =1€)	**78.882**
	CAMPAÑAS RECOGIDA (1Kg. =1€)	**27.031**
	DONACIONES PARTICULARES	19.196
	SUBTOTAL:	**125.109**
ENTRADA DINERO	AYUNTAMIENTO DE SAGUNTO	**60.000**
	MECENAZGO EMPRESAS	**16.000**
	PARTICULARES Y OTROS (incluye pequeñas donaciones)	**7.697,71**
	SUBTOTAL:	**83.697,71**
	TOTAL:	**208.806,71**

GASTOS REALES

Partida nº 1 GESTORIA Y PERSONAL	2 EMPLEADOS (incluye S. Social e IRPF)	30.666,96
	GASTOS GESTORIA ASOCIADOS AL PERSONAL	733,08
	TOTAL	**31.400,04**
Partida nº 2 INMOVILIZADO INVENTARIABLE	COMPRA fotocopiadora COMPRA teléfono	
	TOTAL	
Partida nº 3 MANTENIMIENTO Y REPOSICION	ELEMENTOS DE REPOSICIÓN Y OTROS	1.007,86
	REVISIONES Y REPARACIONES	932,86
	TOTAL	**1.940,72**
Partida nº 4 SEGUROS	SEGURO FURGONETA	519,04
	SEGURO NAVE (continente y contenido)	477,38
	SEGURO RESPONSABILIDAD CIVIL (Voluntarios)	173,72
	VALORACIÓN RIESGOS LABORALES	292,77
	TOTAL	**1.431,90**
Partida nº 5 GASTOS GENERALES	ALQUILER NAVE (incluye IVA)	7.233,60
	ROPA Y GUANTES PARA VOLUNTARIOS	34,78
	IMPUESTO CIRCULACION FURGONETA	134,53
	TRANSPORTE ALIMENTOS FEGA Y CAMPAÑAS	1.499,41
	AUDITORIA CONTABLE	530,00
	TOTAL	**9.432,32**
Partida nº 6 ENERGIAS	RECIBOS ENERGIA ELECTRICA	828,56
	GASTOS TELEFONO Y ADSL	656,14
	GASTOS AGUES DE SAGUNT	125,21
	COMBUSTIBLES FURGONETA Y VIAJES	403,75
	TOTAL	**1.970,97**
Partida nº 7 MAT. DE OFICINA	FOTOCOPIAS Y ENCUADERNACIONES	204,40
	PAPELERIA Y VARIOS	318,00
	TOTAL	**522,40**
Partida nº 8 ALIMENTOS	**COMPRAS DE ALIMENTOS**	34.619,38
	TOTAL EN €	**81.317,73**

COMENTARIOS. -

Por una parte, la Junta de gobierno del CSAS nos pusimos un reto a conseguir: con nuestra gestión, debíamos conseguir alcanzar una entrega de alimentos, en valor económico, igual o superior al dinero público recibido del Ayuntamiento.

Además, este año se ha incrementado la cesta básica con productos para niños y productos de higiene.

En 2017 entregamos 135.000 Kg. de alimentos, en 2018 fueron 136.000 Kg y en 2019 han sido 146.000 kg. No es importante solamente el aumento de kilos, sino la variedad y calidad de ciertos productos, algunos con un valor bastante superior al Euro (detergente de lavadora, leche de continuación, cereales infantiles, pañales, etc…).

Los gastos de mantenimiento de nuestra actividad los conseguimos con:

- Plan de Mecenazgo de las empresas del municipio
- Donaciones,
- Recogidas en eventos, etc.

En 2019 hemos podido atender, como valor medio mensual, las necesidades de 368 familias.

Desde 2014, la cesta de alimentos se prepara en función del número de miembros que integran la unidad familiar. Esto ha hecho que la media de la cesta familiar haya pasado, de 16 kg en 2014 a de 38 kg en 2019, cada mes, es un aumento muy significativo, representa el 138% de incremento en estos 5 años.

5.- CONTRATACIÓN

Está previsto contratar a comienzos del próximo año a una trabajadora social para que la evaluación de las familias las haga un profesional, con los varemos establecidos por la Cruz Roja y las decisiones de la junta del CSAS. De esta manera tendríamos a 3 personas trabajando a tiempo parcial, en oficina y control, en almacén y en la gestión de beneficiarios.

6.- PLAN DE MECENAZGO

Se ha seguido trabajando con las empresas y bancos de nuestro entorno y consolidando las que ya estuvieron con nosotros el 2014, 2015, 2016, 2017 y 2018. En 2019, ha recogido las aportaciones de diferentes empresas y entidades bancarias. Se han aportado un total de 23.697 euros en total, con el siguiente desglose:

ENTIDAD	Aportación
SAGGAS	6.000
FERTIBERIA	3.000
LA CAIXA	7.000
OTRAS EMPRESAS	3.000
PARTICULARES Y SIMPATIZANTES	4.697
TOTAL	**23.697**

Se han incluido aquí las donaciones económicas de particulares y/o entidades que han solicitado el anonimato, que quedarían encuadrados como colaboradores en la clasificación descrita en el Plan de Mecenazgo.

7.- CAMPAÑAS

Dos han sido las campañas de recogida que se han realizado en el ejercicio de 2019: verano y Navidad, con una recogida total de 27.031 kg.

Campaña de recogida en los supermercados, colegios y otros:

ORIGEN	VERANO	NAVIDAD	TOTAL
Sagunto y Puerto	11.300	15.731	27.031
Colegios y otros	0	5.849	5.849
TOTALES	**11.300**	**21.580**	**32.880**

Agradecemos a los más de 150 voluntarios que han colaborado en cada campaña, para poder recoger esta gran cantidad de alimentos, al pueblo de Sagunto por su generosidad y a los nuevos supermercados que se han unido a nosotros en este proyecto solidario, Lidl y Family Cash.

8.- COMPRAS

A lo largo del año, la cesta de productos básicos, entregados directamente por el Centro Solidario de Alimentos, se ha compuesto de los siguientes productos:

ALIMENTOS	PESO
Aceite	1 Litro
Leche	5 Litros
Arroz	2 Kg.
Legumbres	1 Kg.
Azúcar	0,5 Kg.
Pasta	1 Kg.
Galletas	1 Kg.
Tomate frito	0,8 Kg.
Cereales	0,5 Kg.
Pescado en conserva	0,250 Kg.
Varios	0,5 Kg.
Verdura en conserva	0,720Kg.
Fruta en conserva	1 Kg.
Cola cao	0,900 Kg.
Patatas	3 Kg.
Gel	1 Kg.
Champú	1 Litro
Dentífrico	0.075 Kg.
Cepillo de dientes	1 Unidad
Detergente lavadora	3 Litros
Lavavajillas	0,6 Kg.
Pañales	2 Kg.
Leche de continuación	0,8 Kg.
Tarritos infantiles	0,250 Kg.
Cereales infantiles	0,6 Kg.

Esta cesta es la base de cálculo para las entregas. Cada familia recibe los alimentos en función del número de componentes. Ello ha permitido duplicar, como media, la cantidad mensual de alimentos recibidos por familia.

El origen de los fondos para las compras procede de todas las aportaciones dinerarias que ha recibido el CSAS a lo largo del año, después de descontar todos los gastos de funcionamiento y explotación que exige la actividad.

La evolución de las compras a lo largo del año se hizo en función de la disponibilidad económica del centro y según las existencias de alimentos en cada momento, debido a las variaciones de stocks por las campañas, donaciones puntuales y otras aportaciones del Plan de Mecenazgo.

La tabla siguiente nos informa de las compras realizadas en kg y Euros en los establecimientos siguientes:

	Kg	Euros
Consum	**38.468**	**32.807**
Mercadona	**419**	**1.812**
Total	**38.887**	**34.619**

9.- ALIMENTOS FEAD

En 2014 comenzamos a recibir alimentos de Cruz Roja del Plan FEGA y repartirlos entre nuestros beneficiarios a través de los puntos de entrega (las actuales entidades con las que tenemos establecidos convenios de colaboración y entrega de alimentos desde el CSAS). Para su desarrollo, ha sido necesario llevar a cabo las siguientes acciones:

1.- Adecuación del Almacén de CSAS para la recogida, recepción y almacenamiento separado, de los alimentos del FEAD.

2.- Fichero FEAD que se envía Cruz Roja para cada entrega, con la información detallada de todos los beneficiarios con derecho a recibir alimentos.
Las entradas de alimentos FEAD (anteriormente denominados FEGA) procedentes de Cruz Roja han sido un total de **78.882 kg**.

- Entrada de marzo de 2019: 23.318 kg
- Entrada de julio de . 2019: 24.597 kg
- Entrada de noviembre de 2019: 30.967 kg

KG	EXISTENCIAS	ENTRADAS	SALIDAS	STOCK
01/01/2019	1.378,20	0	0	1.378,20
01/02/2019	1.378,20	0	1.378,20	0
01/03/2019	0	23.318,32	8.019,30	15.299,02
01/04/2019	15.299,02	0	11.298,70	4.000,32
01/05/2019	4.000,32	0	3.747,00	253,32
01/06/2019	253,32	0	0	253,32
01/07/2019	253,32	24.596,80	3.085,00	21.765,12
01/08/2019	21.765,12	0	0	21.765,12
01/09/2019	21.765,12	0	11.721,00	10.044,12
01/10/2019	10.044,12	0	6.196,80	3.847,32
01/11/2019	3.847,32	30.966,92	2.527,90	32.286,34
01/12/2019	32.286,34	0	13.472,30	18.814,04
TOTALES	**18.814,04**	**78.882,04**	**61.446,20**	**18.814,04**

La totalidad de lo recibido de FEAD ha sido redistribuido a lo largo del año, quedando un stock de 18.814 kg que se repartirán el mes de enero y febrero de 2020.

10.- ENTRADAS TOTALES DE ALIMENTOS

Las entradas totales de alimentos al almacén, que han sido **gestionados directamente por el CSAS**, han ascendido a la cantidad de **84.714 kg**. No se consideran en esta cifra las entradas de alimentos FEAD, que se describen más abajo.

Los diferentes conceptos y cantidades que se agrupan en este apartado son los siguientes:

- Campañas: 27.031 kg
- Compras: 38.887 kg
- Donación de Particulares: 19.196 kg
- **TOTAL: 85.114 kg**

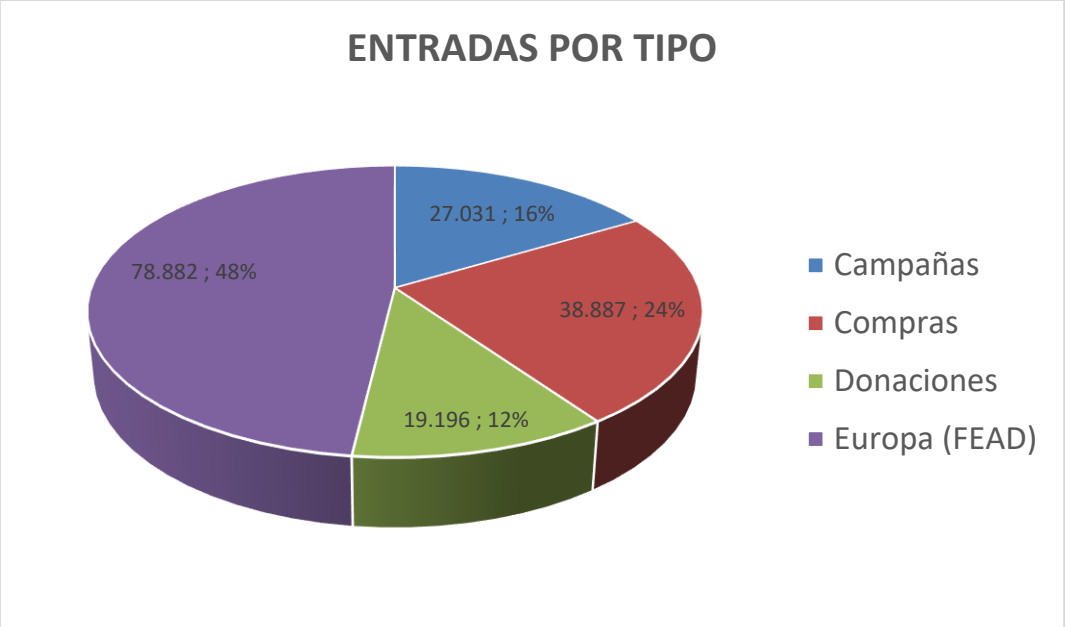

Las entradas de **alimentos FEAD** procedentes del Banco de Alimentos han sido tres en el año, por una cantidad total de **78.882,04 kg**.

- Entrada de marzo de ….. 2019: 23.318,32kg
- Entrada de julio de …..... 2019: 24.596,80 kg
- Entrada de noviembre de 2019: 30.966,92 kg

También hemos contado con la colaboración de ARCELORMITTAL como en años anteriores. En esta ocasión ha sido un total de 3.438 kg de alimentos como leche, arroz, pasta y aceite, que nos hicieron entrega en el mes de marzo.

Sumando las entradas CSAS y las de FEAD, las entradas totales han sido 163.996 kg.

11.- ENTREGAS A BENEFICIARIOS

Las entregas se han realizado a lo largo del año según la disponibilidad de alimentos, a las familias que mensualmente estaban dadas de alta en nuestra base de datos.
La población completa, a fin de 2.019, es de 420 familias, 1.129 personas, de los cuales 31 son lactantes.

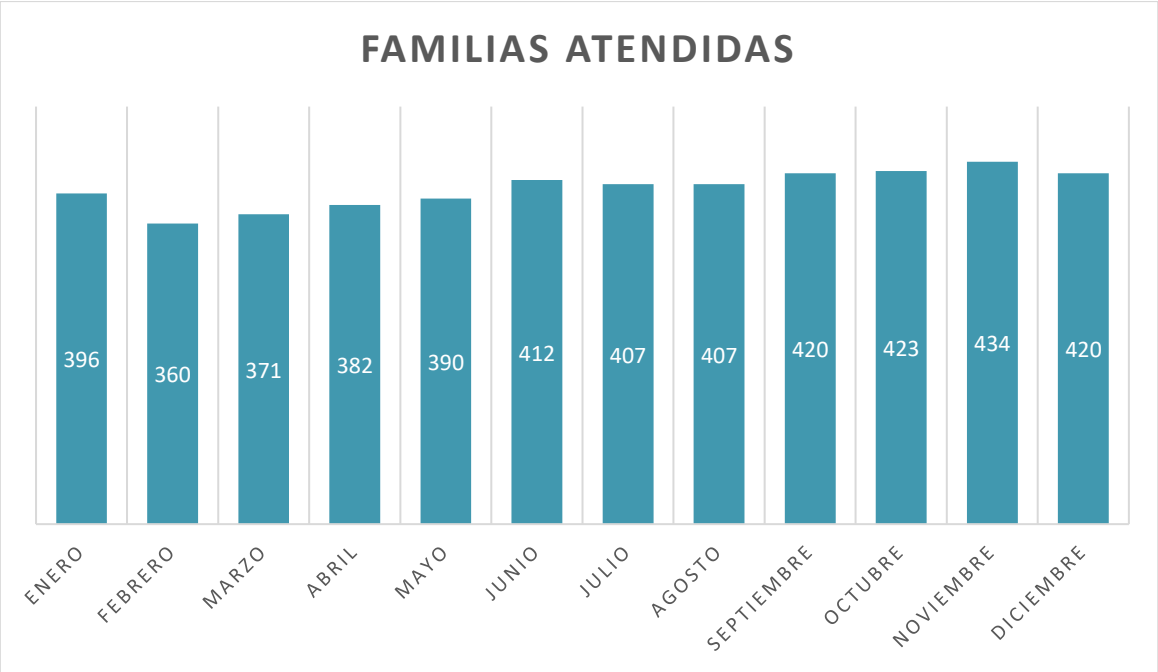

Los kg entregados a cada familia han ascendido a 398 como cantidad total anual, aumentando significativamente respecto a 2014, pasando de 195 a 398 kg/familia, lo que representa un incremento en el periodo del 104%.

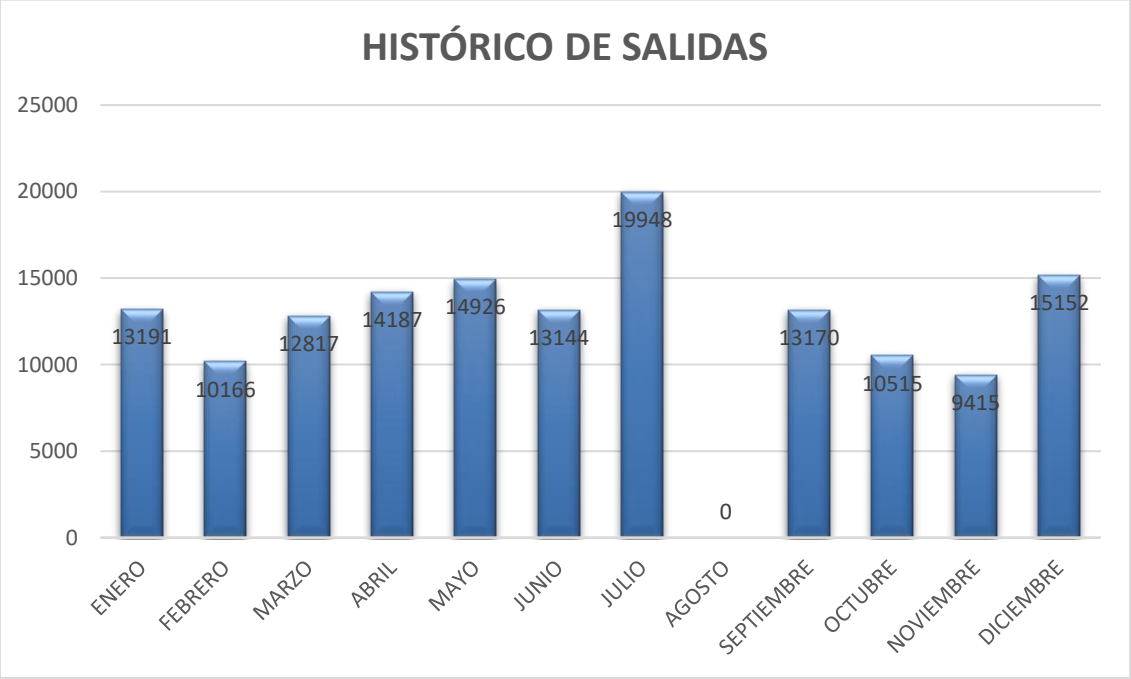

La cantidad mensual media de kilos entregados a las familias a lo largo del año 2019 ha sido de 33 kg.

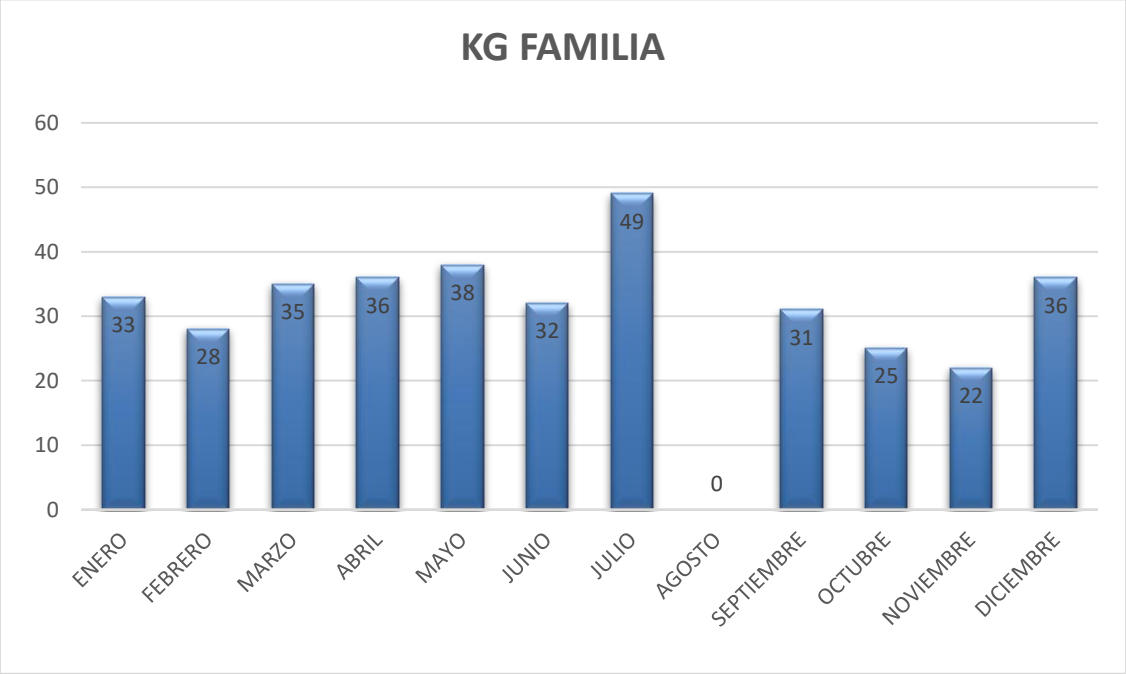

Las entregas de alimentos entregados, tanto CSAS como FEAD a las entidades beneficiarias, se han distribuido según la siguiente tabla:

	Alimentos CSAS	Alimentos FEAD	TOTAL
ENTIDAD BENEFICIARIA	**Entregados (kg)**	**Entregados (kg)**	**Entregados (kg)**
ADRA CAS	1.473	1.747	3.220
ADRA PUERTO	25.958	20.397	46.355
ADRA SAGUNTO	5.418	5.860	11.278
CARITAS BUEN SUCESO	7.675	7.155	14.830
C. CARMEN Y BEGOÑA	2.185	2.137	4.322
CARITAS DESAMPARADOS	6.114	5.407	11.521
CARITAS NATIVIDAD	8.637	7.668	16.305
CARITAS SAN JOSE	6.667	7.820	14.487
CASA NUEVA	11.255		11.255
CASA NUEVA PISOS	5.504		5.504
VENTANA 4X14	2.052	2.616	4.668
HOGAR BETESDA	604	640	1.244
OTROS	1.646		1.646
TOTAL	**85.188**	**61.447**	**146.635**

La entrada de alimentos FEAD ha permitido aumentar el contenido de las cestas de ayuda a las familias. De este modo, la cantidad total entregada por el Centre ha sido de 146.635 kg, aproximadamente 146.000 euros, según la equivalencia 1Kg=1€

CSAS	FEAD	TOTAL
85.188	61.447	146.635

EXISTENCIAS A FINAL DE EJERCICIO

Tras la entrega de diciembre, y contabilizada la campaña de Navidad, quedaron unas existencias totales a final de ejercicio de 45.000 kg. Estas existencias nos deberían asegurar las entregas de los primeros meses de 2020 sin apenas ninguna compra nueva de alimentos, aunque ello suponga una variación del contenido de la cesta de entrega, al abundar determinados alimentos y escasear otros, pero tratando de mantener el mismo aporte energético. Esta previsión se realizó al considerar que la subvención principal del Ayuntamiento no estaría disponible al principio del año.

	Existencias en Kg
ALIMENTO	**01/01/2019**
Aceite de Girasol	2.800
Leche semidesnatada	3.632
Arroz	3.300
Legumbre	2.600
Cacao Soluble	150
Azúcar	375
Pasta	2.150
Galletas	1.750
Tomate frito	1.300
Productos aseo personal	700
Cereales	420
Sardinas en aceite	220
Atún en aceite	525
Harina	90
Zumos	350
Conservas	720
Productos navideños	320
Caldos	280
Comida y leche infantil	250
Pañales	220
Productos de limpieza	1.100
Varios	2.934
Alimentos FEAD	18.814
Total	**45.000**

Como previsión de entregas totales para 2020, estimamos una cifra de **150 ton**, en la que incluimos todas las aportaciones previstas: Subvención del Ayuntamiento de Sagunto, fondos FEAD, campañas de recogida, donaciones, Plan de Mecenazgo y Eventos.

12.- AUDITORÍAS

En el mes de noviembre, nos realizaron una visita de control de **CRUZ ROJA** para hacer un seguimiento de la gestión de entrega y control de alimentos del Plan FEAD, la cual se llevó a cabo con total satisfacción.

Pasamos una **auditoría contable anual**, para justificar la subvención recibida del Ayuntamiento de Sagunto, esto se debe a un acuerdo de la Junta de

Gobierno del ayuntamiento que establece que es necesario un informe auditor. Se adjunta documento:

CUENTA JUSTIFICATIVA SUBVENCIONES

Ajuntament de Sagunt

Hoja 1

CUENTA JUSTIFICATIVA DE SUBVENCIONES CON APORTACIÓN DE JUSTIFICANTES DE GASTO

Área Gestora destinataria de la Cuenta Justificativa: SERVICIOS SOCIALES

Fecha o año de concesión de la subvención: 2019 Importe concedido: 60.000,00

Actividad subvencionada (*): Mantenimiento de la actividad del "Centre Solidari d'Aliments de Sagunt"

BENEFICIARIO QUE RINDE LA CUENTA JUSTIFICATIVA DE LA SUBVENCIÓN

Nombre Entidad o beneficiario: CENTRE SOLIDARI D'ALIMENTS DE SAGUNT CIF:

Domicilio: Calle Talleres (P.I. Ingruinsa) Núm.: 33 Pta.:

Localidad: Puerto de Sagunto Provincia: Valencia CP: 46520

Teléfono: 962674356 Móvil: 618565687 E-mail: info@csa-sagunto.org

Representante: JUAN CARLOS PULLEIRO RODRIGUEZ NIF: 33239755V

Domicilio: URB. TRES BARRANCOS 17, 46500 Teléfono: 962664725

Aporta la siguiente documentación de justificación:

1. Memoria de actuación:

☑ 1.1 Memoria de ejecución del proyecto.

☑ 1.2 Publicidad efectuada por el beneficiario sobre la financiación pública del proyecto.

2. Memoria económica:

☑ 2.1 Declaración sobre las fuentes de financiación del proyecto.

☑ 2.2 Relación clasificada de los gastos.

☑ 2.3 Facturas o documentos de valor probatorio, que se adjuntan a la relación de gastos por un importe total de (1) 82 652'15 €.

☑ 2.4 Imputación de gastos entre los distintos financiantes del proyecto (en el supuesto de concurrencia de subvenciones).

☐ 2.5 Justificación de las desviaciones producidas en la ejecución del proyecto.

3. Otros documentos:

☐ 3.1 Carta de reintegro en el supuesto de sobrante del importe de la subvención así como los intereses que asciende a (2) €.

☐ 3.2 Presupuestos solicitados para gastos mayores de 18.000 € en aplicación art.31.3 LGS.

☐ 3.3

SOLICITO que previo los trámites oportunos y de acuerdo con la documentación presentada apruebe la Cuenta Justificativa de la subvención concedida que asciende a (1)+ (2)= 0,00 €.

Sagunt, 12 de Febrero de 2020 EL/LA PRESIDENTE/A

CENTRE SOLIDARI D'ALIMENTS DE SAGUNT

Fdo.: JUAN CARLOS PULLEIRO RODRÍGUEZ

(*) Se debe presentar una Cuenta Justificativa por cada una de las actividades o proyectos subvencionados.

NOTA INFORMATIVA: Este impreso también está disponible en valenciano.

ALCALDIA-PRESIDÈNCIA DE L'AJUNTAMENT DE SAGUNT

Ignacio Llopis Llorens
Auditor de Cuentas
Nº de ROAC: 22957
NIF 23041890F
Miembro del Instituto de Censores Jurados de Cuentas de España
El Puig (Valencia)

Ajuntament de Sagunt. C/ Autonomia, 2. 46500 Sagunt
CIF: P4622200-F. Tel. 96 265 58 58. www.aytosagunto.es

13.- COMUNICACIÓN

A lo largo de 2019 hemos seguido avanzando en el desarrollo de este proyecto solidario con la inestimable colaboración del Ayuntamiento de Sagunto, sin cuya ayuda no habrían sido posible todas las actividades realizadas encaminadas, todas ellas a paliar en lo posible la carencia alimentaria más básica de las más de 400 familias de nuestra localidad a las que tratamos de ayudar.

También se han mantenido reuniones periódicas con los responsables de los servicios sociales del ayuntamiento de Sagunto, tanto con la Concejala de Bienestar Social, como con el nuevo equipo salido de las urnas, que nos han visitado en el Centro. Agradecemos especialmente al nuevo alcalde Darío Moreno por sus visitas e interés en el buen funcionamiento del CSAS.

Queremos remarcar la constante presencia en las redes sociales de todas nuestras actividades, sobre todo en Facebook

14.- AGRADECIMIENTOS

El equipo del CSAS quiere expresar su agradecimiento a todos cuantos, de alguna manera, han participado en las actividades del mismo a lo largo de 2019.

Donaciones y eventos del 2019.

03/01/2019 CLÍNICA DENTAL DENTAL NORD: 300 EUROS
03/01/2019 ENCAMINA, ENTRESISTEMAS Y DEROBÓTICA: 1245,50 EUROS
25/01/2019 AGC FLAT GLASS IBÉRICA: 1.000 KG
31/01/2019 COLEGIO MARÍA YOCASTA: 650 KG

01/02/2019 AGC FLAT GLASS IBÉRICA: 1.000 KG
11/02/2019 AGC FLAT GLASS IBÉRICA (TRABAJADORES): 150 KG
11/02/2019 AGC FLAT GLASS IBÉRICA: 1.800 KG
25/02/2019 FERTIBERIA:1.500 EUROS
11/03/2019 FALLA PLAZA DEL SOL: 120 KG
20/03/2019 SAGGAS: 6.000 EUROS
28/03/2019 AYUNTMIENTO DE SAGUNTO: 60.000 EUROS
29/03/2019 ARCELORMITTAL: 3.348 KG
17/04/2019 GASOPRIX: 300 EUROS
06/05/2019 LA CAIXA: 7.000 EUROS
15/05/2019 CAIXAPOPULAR: 200 EUROS
17/05/2019 FERIA PRIMAVERA: 84 KG
31/07/2019 CAMPAÑA DE VERANO: 11.300 KG
10/07/2019 FERTIBERIA: 1.500 EUROS
12/09/2019 FEDERACIÓN DE PEÑAS DEL PUERTO DE SAGUNTO: 600 KG
30/09/2019 CARRERA SUBIDA AL GARBÍ: 711 KG
14/10/2019 CENTRO ARAGONÉS: 200 KG
30/10/2019 AMUNCAMA: 285 KG
06/11/2019 CARRERA SUBIDA AL GARBÍ: 340 EUROS
28/11/2019 FALLA EL PALLETER: 90 KG
04/11/2019 NSG: 30 KG
12/11/2019 CEIP MEDITERRANEO: 260 KG
11/12/2019 IES MARÍA MOLINER: 494 KG
09/12/2019 JOSÉ MANUEL PEDRÓS, BENEFICIOS DE SU LIBRO “EL SILENCIO DE CONSOLADIÓN”: 350 EUROS
12/12/2019 AMAS DE CASA TYTIUS: 400 KG
12/12/2019 PARROQUIA SAN JOSÉ: 370 KG
16/12/2019 CLUB NATACIÓN MASTER MORVEDRE: 210 KG
19/12/2019 ESCUELA OFICIAL DE IDIOMAS: 115 KG
19/12/2019 IES CAMP DE MORVEDRE:105 KG
19/12/2019 IES JORGE JUAN: 80 KG
19/12/2019 COLEGIO ADVENTISTA: 450 KG
19/12/2019 AGC FLAT GLASS IBÉRICA: 1.692 KG
20/12/2019 CEIP JOSÉ ROMEU: 160 KG
20/12/2019 CEIP MARÍA YOCASTA: 1.200 KG
20/12/2019 CEIP CERVANTES: 125 KG
23/12/2019 ESCUELA INFANTIL CAMARENA: 180 KG
23/12/2019 CAMPAÑA NAVIDAD: 15.730 KG
27/12/2019 CLUB BALONCESTO PUERTO SAGUNTO: 450 KG
30/12/2019 SAN SILVESTRE PUERTO DE SAGUNTO, CLU DEPORTIVO CAMP DE MORVEDRE: 1.250 KG
AGRADECIMIENTOS A LA ASESORÍA DOCAL POR SU LABOR CON EL CENTRO.

Todos ellos han hecho posible que hayamos podido contribuir a satisfacer las necesidades alimentarias de las familias desfavorecidas del municipio, gracias de nuevo.

Sagunto, Enero de 2020